


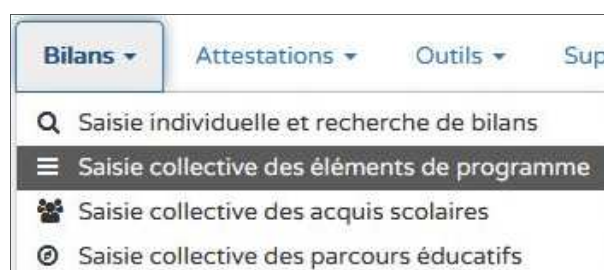
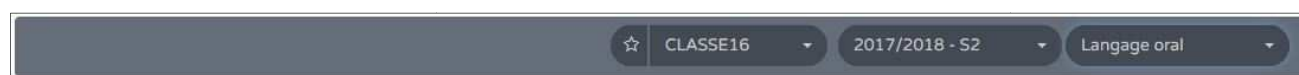
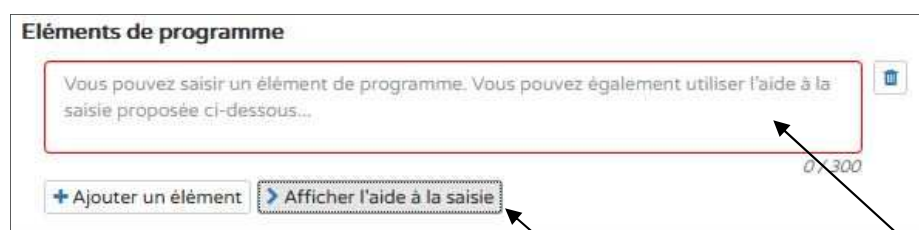
 <p>académie Orléans-Tours</p> <p>direction des services départementaux de l'éducation nationale Eure-et-Loir</p>	Rédacteur(s) : Les E-Run d'Eure-et-Loir	Date création : juin 2017
	Destinataire(s) : Personnel du 1 ^{er} degré	
Objet : Acquis, progrès et difficultés de l'élève dans les différents domaines d'enseignement : <u>les éléments du programme travaillés</u>		
		Livret Scolaire Unique Du CP à la 3 ^{ème}
		

Description des éléments du programme travaillés

Gestion collective : les éléments du programme seront intégrés dans les bilans de **tous** les élèves.



Choisir sa classe, la période et la discipline.


Vous pouvez ici décrire les différents éléments du programme.

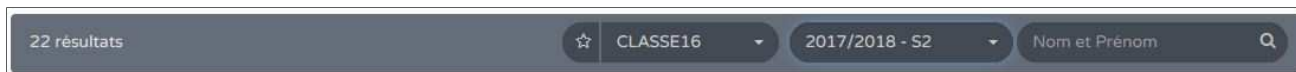
Pour faciliter cette saisie, nous vous conseillons **d'afficher l'aide à la saisie** qui vous permettra d'utiliser les propositions de connaissances et compétences travaillées pour un niveau sélectionné.

Le bouton **+** permet d'ajouter un élément.

Gestion individuelle : pour individualiser la description des éléments du programme.



Choisir sa classe et sa période.



Sélectionner le bilan de l'élève en cliquant sur l'icône



Niveau : CM1					Actions d'ensemble ...		Ok		
<input checked="" type="checkbox"/>	#	Nom	Prénom	Statut	Actions				
<input checked="" type="checkbox"/>	1	BÉNEZET	Atilio	🔒	👁️	↔️	?	📄	☰
<input checked="" type="checkbox"/>	2	DELAFOSSÉ	Chourouk	🔒	+	↔️	?	📄	☰
<input checked="" type="checkbox"/>	3	DESBUQUOIS	Gontrand	🔒	+	↔️	?	📄	☰

Modifier le bilan de l'élève en cliquant sur l'icône




Bilan des acquis scolaires de l'élève
Période 2 du 01 février 2018 au 08 juillet 2018

Suivi des acquis scolaires de l'élève

Domaines d'enseignement	Principaux éléments du programme travaillés durant la période	Acquisitions, progrès et difficultés éventuelles	Positionnement Objectifs d'apprentissage			
			Intérim	Atteints	ES	ES

Langage oral	<ul style="list-style-type: none">• Écouter pour comprendre un message oral, un propos, un discours, un texte lu• Parler en prenant en compte son auditoire <p>Modifier les éléments de programme</p>
--------------	--

Le bouton **Modifier les éléments de programme** permet d'ajouter un élément pour l'élève sélectionné.

L'icône  permet d'enregistrer les éléments de programme ajoutés.